

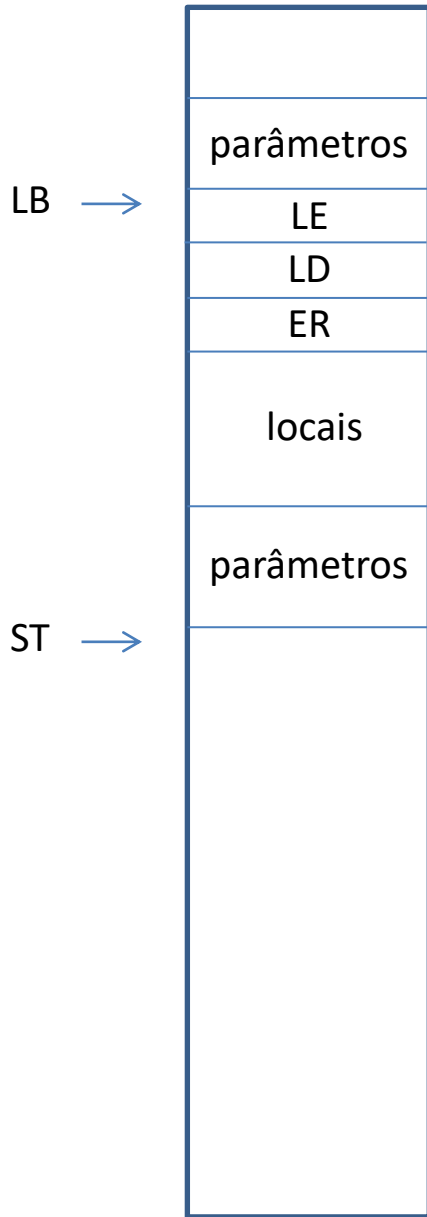
Detalhamento da manipulação de frames na chamada e retorno de subprogramas

Instruções CALL e RETURN

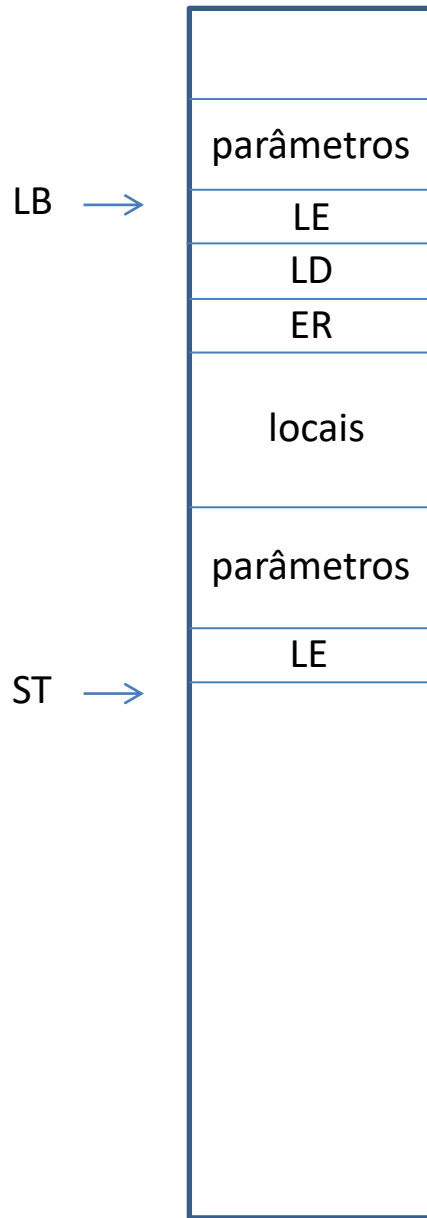


CALL (R) <id>

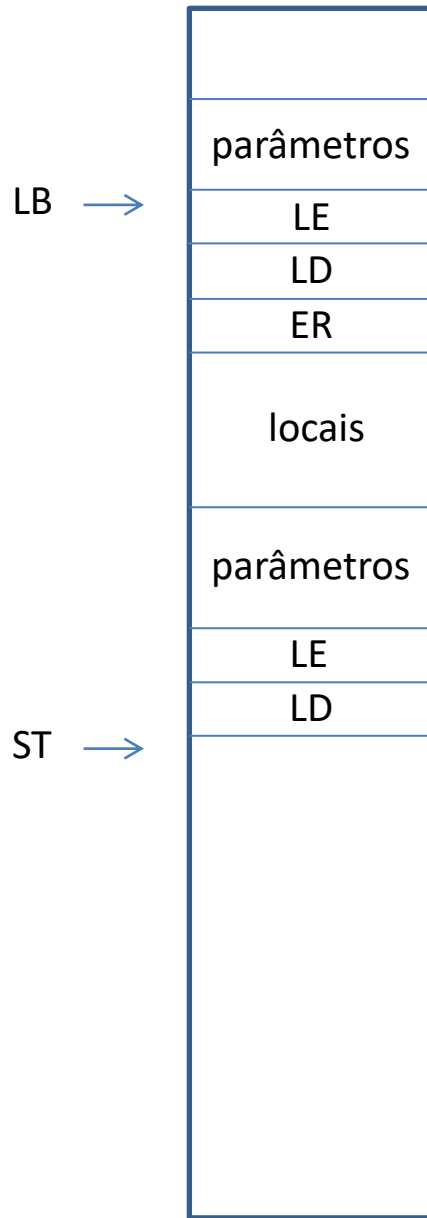
- R é o registrador que contém o LE do novo frame;
- <id> é o nome do subprograma que será chamado.




1. Os argumentos são avaliados e empilhados antes do CALL;



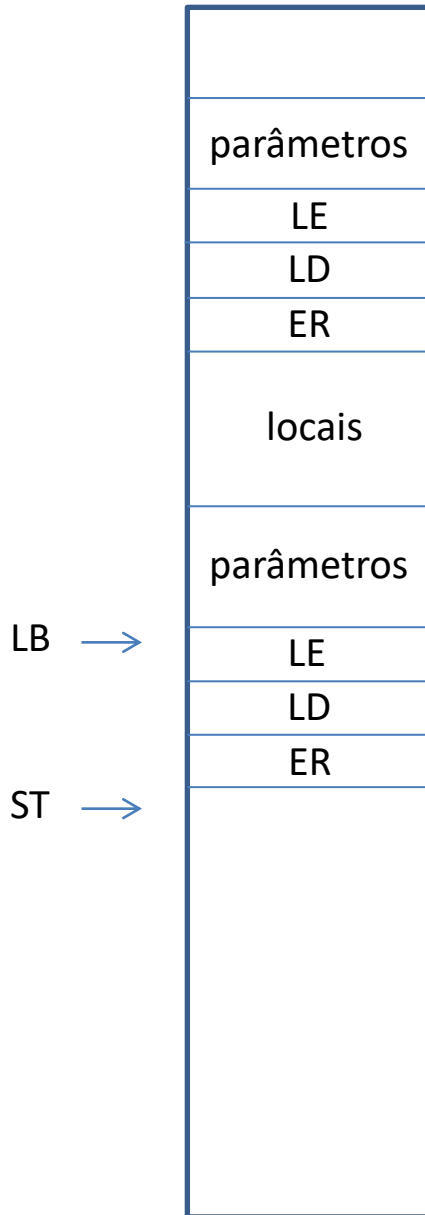
1. Os argumentos são avaliados e empilhados antes do CALL;
2. A execução da instrução CALL provoca os seguintes efeitos:
 - a. Empilha o conteúdo de R (novo LE);



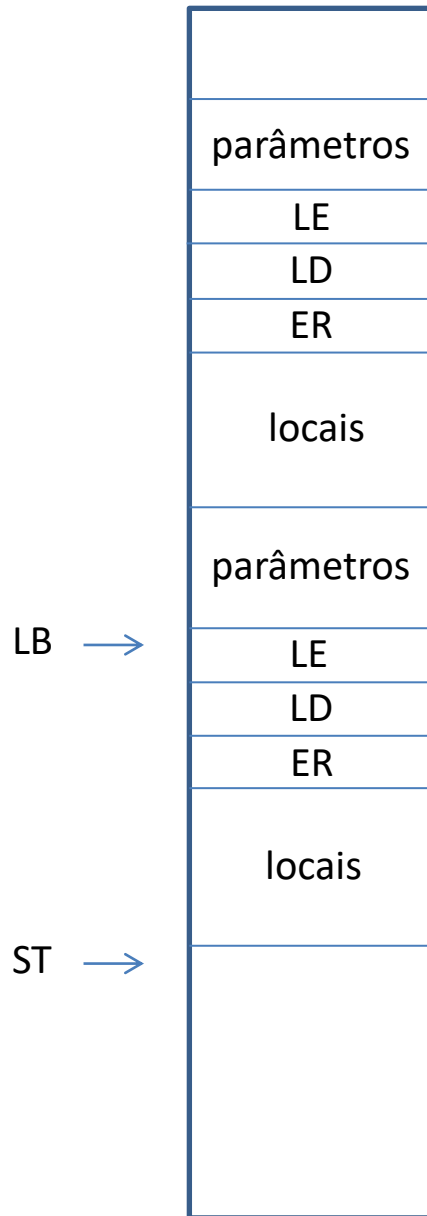
1. Os argumentos são avaliados e empilhados antes do CALL;
2. A execução da instrução CALL provoca os seguintes efeitos:
 - a. Empilha o conteúdo de R (novo LE);
 - b. Empilha o conteúdo do LB (novo LD);



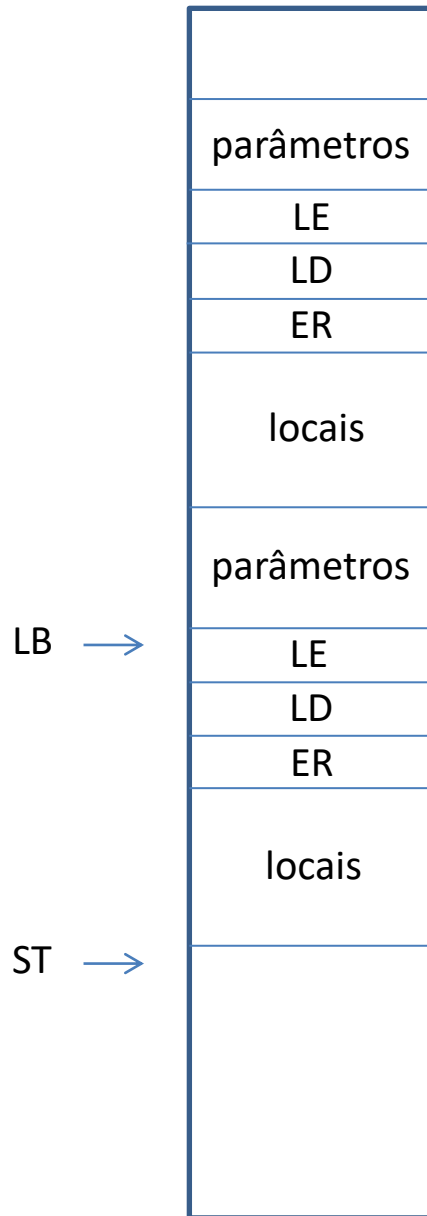
1. Os argumentos são avaliados e empilhados antes do CALL;
2. A execução da instrução CALL provoca os seguintes efeitos:
 - a. Empilha o conteúdo de R (novo LE);
 - b. Empilha o conteúdo do LB (novo LD);
 - c. Empilha o endereço de retorno (novo ER);



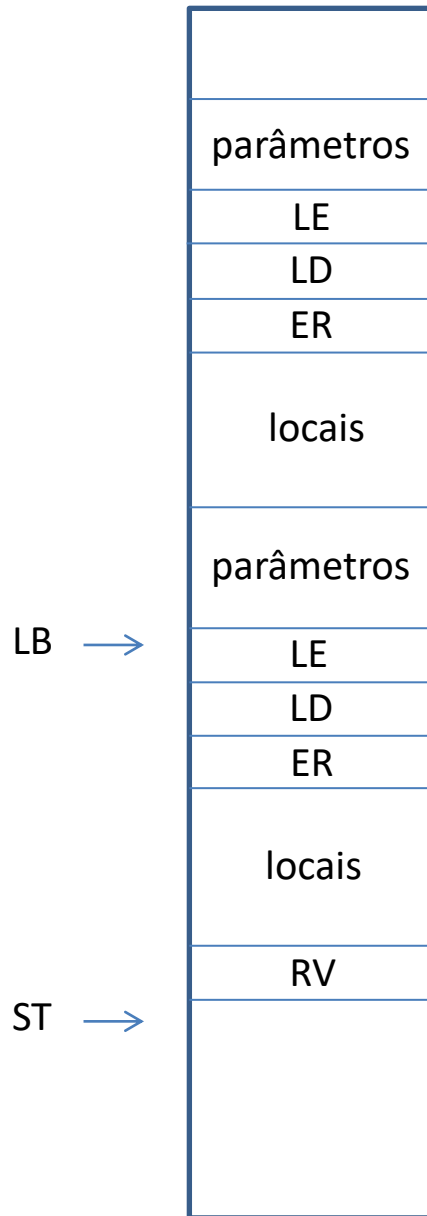
1. Os argumentos são avaliados e empilhados antes do CALL;
2. A execução da instrução CALL provoca os seguintes efeitos:
 - a. Empilha o conteúdo de R (novo LE);
 - b. Empilha o conteúdo do LB (novo LD);
 - c. Empilha o endereço de retorno (novo ER);
 - d. $LB := ST - 3$.



1. Os argumentos são avaliados e empilhados antes do CALL;
2. A execução da instrução CALL provoca os seguintes efeitos:
 - a. Empilha o conteúdo de R (novo LE);
 - b. Empilha o conteúdo do LB (novo LD);
 - c. Empilha o endereço de retorno (novo ER);
 - d. Copia o conteúdo do ST para o LB.
3. No início do subprograma são executados os PUSH para alocar as variáveis locais.

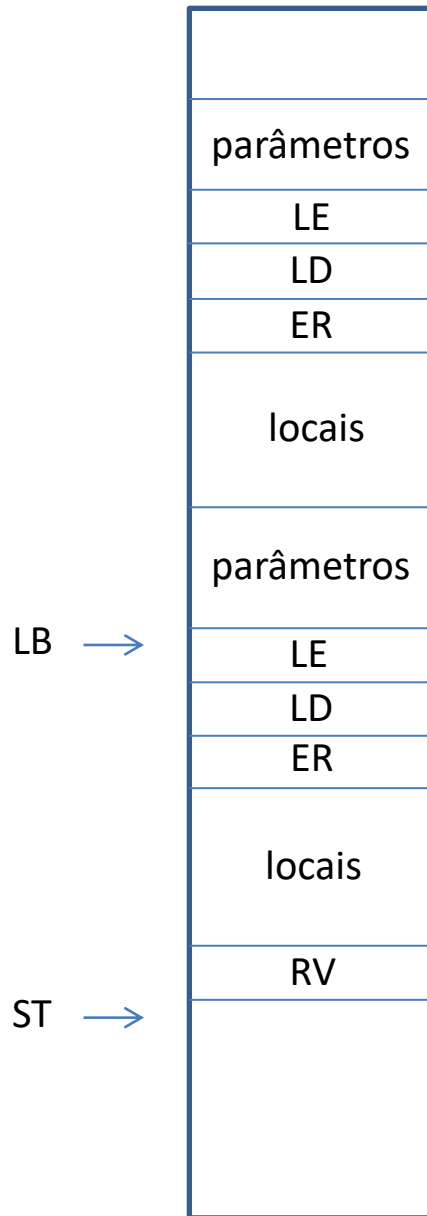


1. Os argumentos são avaliados e empilhados antes do CALL;
2. A execução da instrução CALL provoca os seguintes efeitos:
 - a. Empilha o conteúdo de R (novo LE);
 - b. Empilha o conteúdo do LB (novo LD);
 - c. Empilha o endereço de retorno (novo ER);
 - d. Copia o conteúdo do ST para o LB.
3. No início do subprograma são executados os PUSH para alocar as variáveis locais.
4. O subprograma é executado;

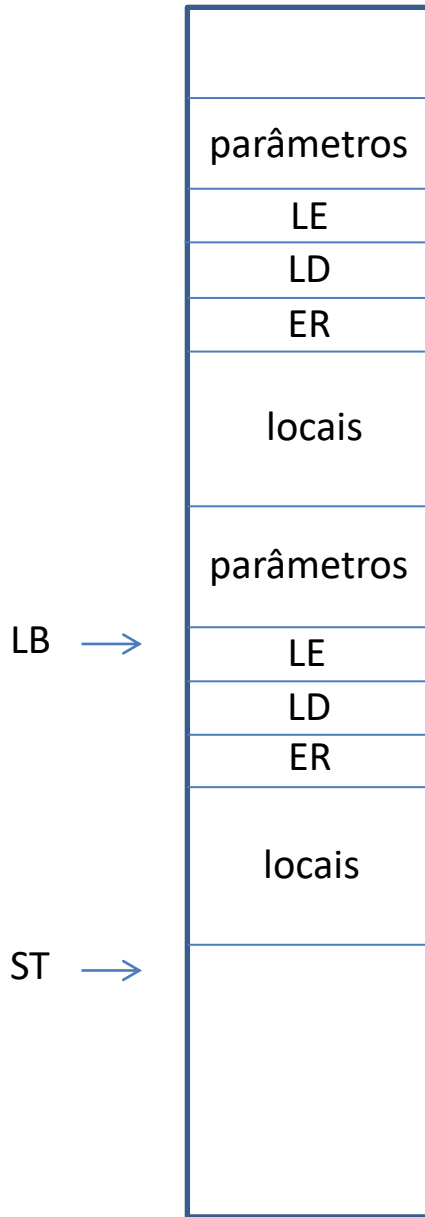


1. Os argumentos são avaliados e empilhados antes do CALL;
2. A execução da instrução CALL provoca os seguintes efeitos:
 - a. Empilha o conteúdo de R (novo LE);
 - b. Empilha o conteúdo do LB (novo LD);
 - c. Empilha o endereço de retorno (novo ER);
 - d. Copia o conteúdo do ST para o LB.
3. No início do subprograma são executados os PUSH para alocar as variáveis locais.
4. O subprograma é executado;
5. Se o subprograma for uma função, haverá um valor de retorno no topo da pilha (RV).

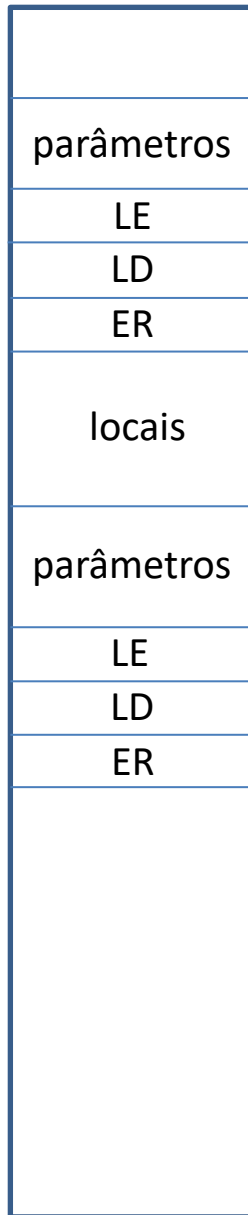
RETURN (n) d



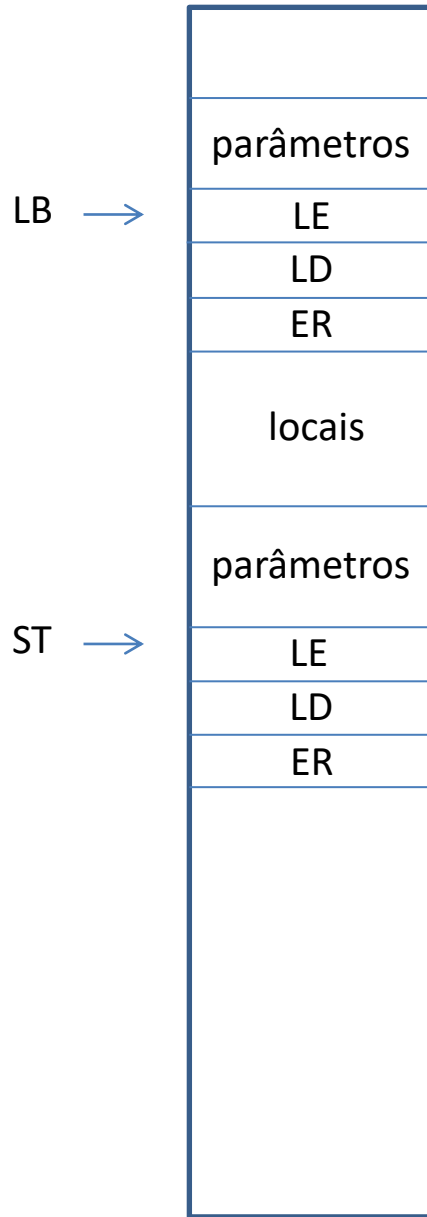
- “n” é o número de posições de memória usadas para o valor de retorno (RV, que está no topo da pilha);
- “d” é o número de posições de memória usadas pelos parâmetros.



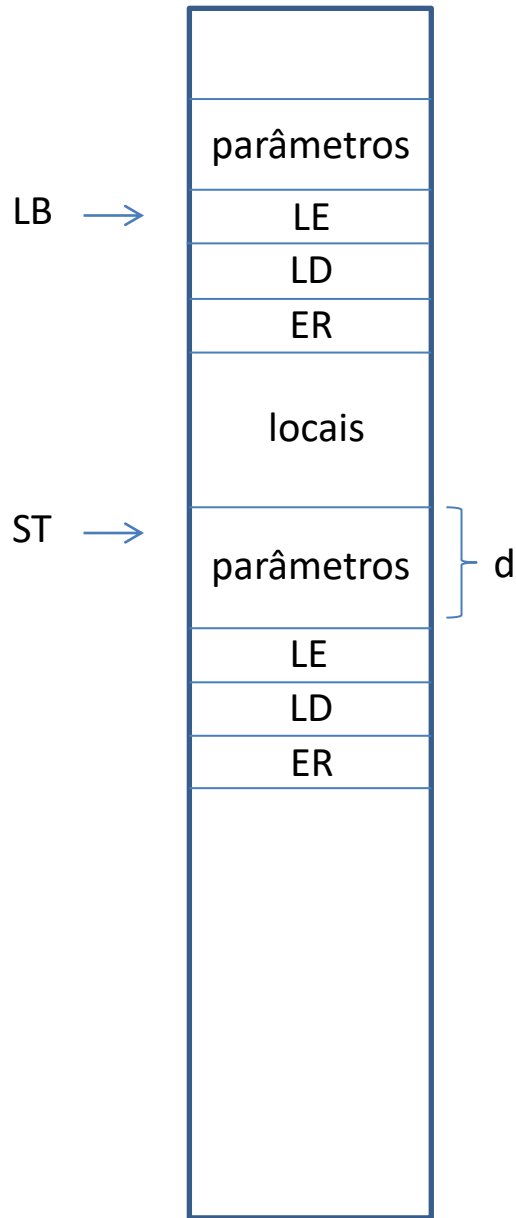
1. Desempilha o valor de retorno (RV, "n" posições do topo da pilha) e armazena num registrador temporário T_1 ;



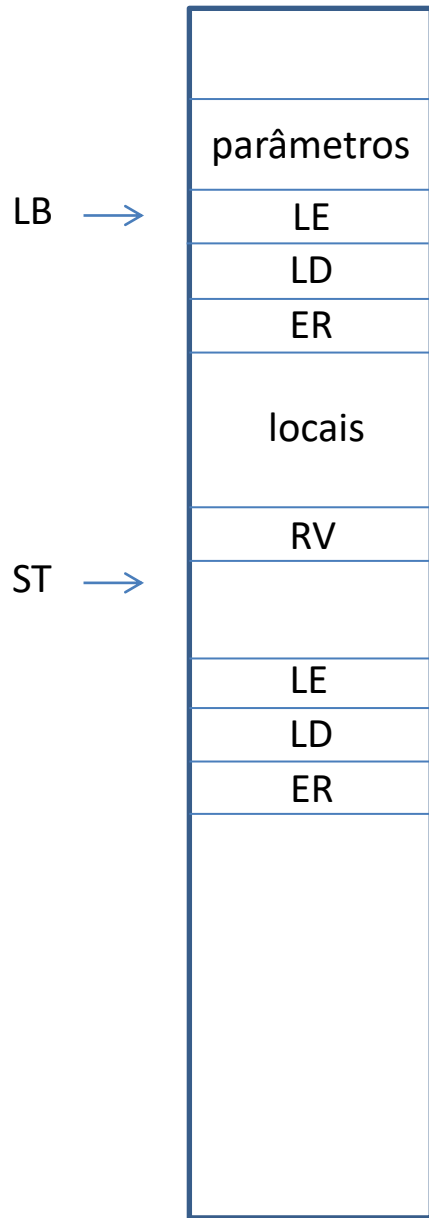
1. Desempilha o valor de retorno (RV, "n" posições do topo da pilha) e armazena num registrador temporário T_1 ;
2. $ST:=LB$;



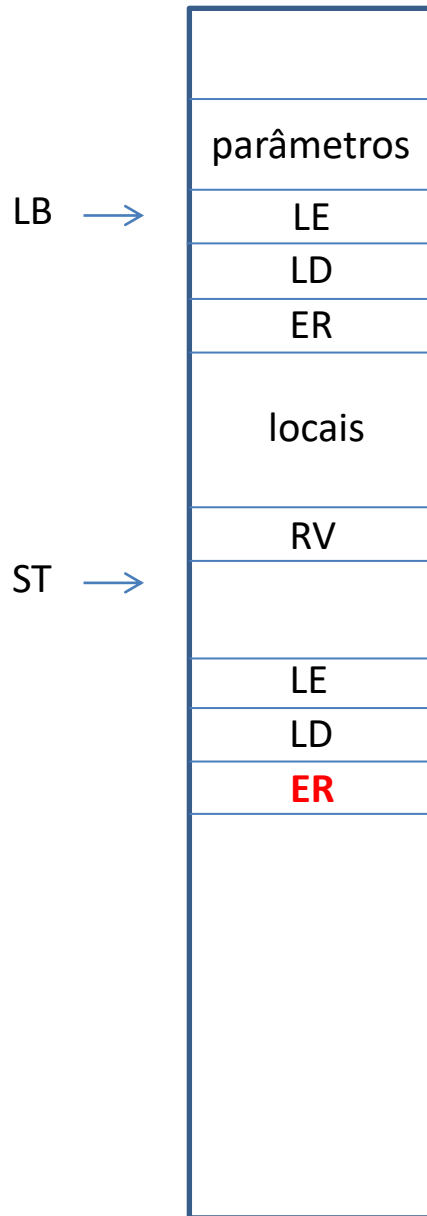
1. Desempilha o valor de retorno (RV, "n" posições do topo da pilha) e armazena num registrador temporário T_1 ;
2. $ST:=LB$;
3. $LB:=(ST)+1$;



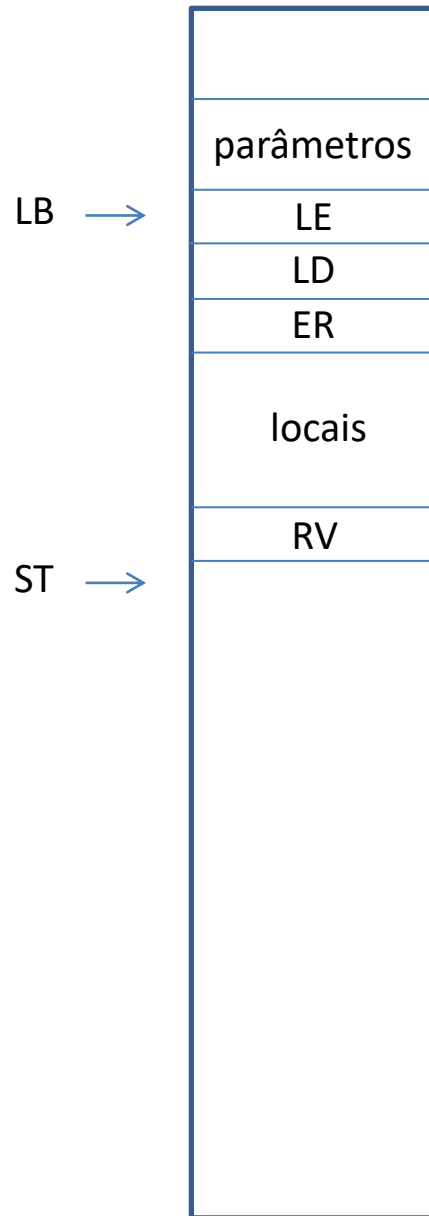
1. Desempilha o valor de retorno (RV, "n" posições do topo da pilha) e armazena num registrador temporário T_1 ;
2. $ST:=LB$;
3. $LB:=(ST)+1$;
4. $ST:=(ST)-d$;



1. Desempilha o valor de retorno (RV, "n" posições do topo da pilha) e armazena num registrador temporário T_1 ;
2. $ST := LB$;
3. $LB := (ST) + 1$;
4. $ST := (ST) - d$;
5. Empilha T_1 (RV, com "n" posições de memória);



1. Desempilha o valor de retorno (RV, "n" posições do topo da pilha) e armazena num registrador temporário T_1 ;
2. $ST:=LB$;
3. $LB:=(ST)+1$;
4. $ST:=(ST)-d$;
5. Empilha T_1 (RV, com "n" posições de memória);
6. [Localização do ER]: Desvia para o endereço de retorno (ER) armazenado em $(ST)+d-size(RV)+2$;



1. Desempilha o valor de retorno (RV, “n” posições do topo da pilha) e armazena num registrador temporário T_1 ;
2. $ST := LB$;
3. $LB := (ST) + 1$;
4. $ST := (ST) - d$;
5. Empilha T_1 (RV, com “n” posições de memória);
6. [Localização do ER]: Desvia para o endereço de retorno (ER) armazenado em $(ST) + d - \text{size}(RV) + 2$;
7. A situação é idêntica à inicial, exceto pela eventual presença do valor de retorno (RV) no topo da pilha.

- Não é necessário fazer POP para desalocar as variáveis locais;
- Presume-se que $\text{size}(RV) \leq d + \text{size}(LE) + \text{size}(LD)$.